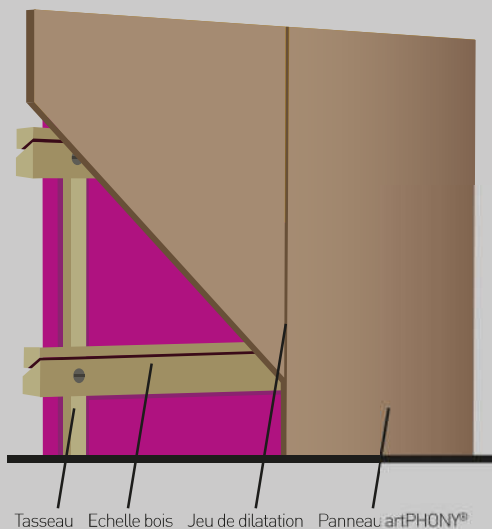


Techniques de pose

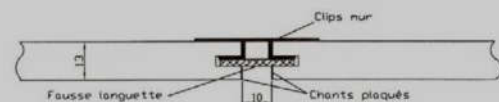
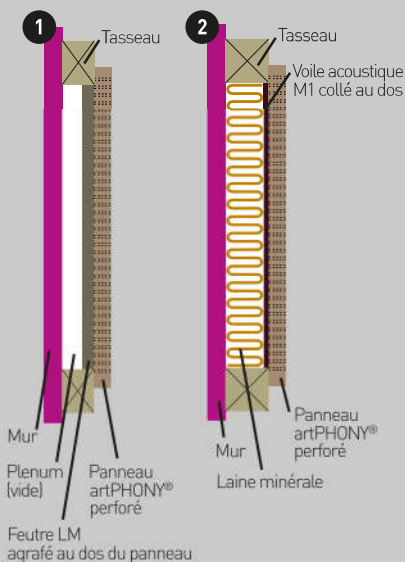
EXEMPLE DE POSE MURALE PAR CLIPS MÉTALLIQUES (rainure et fausse languette)



EXEMPLE DE POSE MURALE SUR ECHELLE BOIS



- Coupe de la pose du panneau artPHONY® avec feutre LM ¹ et avec voile + laine minérale ²





DALLE PLAFOND

Les dalles sont fabriquées la plupart du temps à partir d'un panneau MDF euroclasse B Vernis. Usage pour milieu sec (possibilité milieu humide abrité sur demande).

Leur épaisseur est de 17 mm.

Format des dalles : 600 x 600 mm ou 1200 x 600 mm.

Format spécial possible sur demande, jusqu'à 3000 x 1200 mm.

Composition :

Placage parement : essence fine appareillée jointée qualité menuiserie ou ébénisterie.


Placage contreparement : essence fine de même épaisseur.

Support : MDF ignifuge certifié euroclasse B.


Réaction au feu : classement Euroclasse B-s2,d0 (EN 13986). Certificat n° 380-CPD-014 OSB, MDF, etc...

Nous pouvons également réaliser des fabrications spéciales en MDF mélaminé, contreplaqué M1 ou encore OSB comme sur les photos ci-dessous.

Exemple d'usinage pour profil encastré non apparent type D.





Exemple de dalle plafond au format 600 x 600



Dessus de la dalle

Dessous de la dalle



EXEMPLES DE POSE PLAFOND

Ce principe de pose est réservé pour les dalles de 600/600 mm environ (un plan indiquant les côtes exactes est à votre disposition sur demande).

L'utilisation des formats 1200/600 mm est soumise à conditions dans certains cas.

Nous consulter.

• Profil apparent



Type A

Chants non usinés ni plaqués

Compatible avec les profils métalliques du commerce*
Le démontage des dalles est possible



Type B

Chants non plaqués

Une feuillure réalisée sur les 4 côtés
Compatible avec les profils métalliques du commerce*
Le démontage des dalles est possible



Type C

Chants non plaqués

Une feuillure réalisée sur les 4 côtés
Compatible avec les profils métalliques du commerce*
Le démontage des dalles est possible

• Profil non apparent



Type D

Chants non plaqués

Une feuillure est réalisée sur 2 côtés juxtaposés
L'utilisation du support MDF est nécessaire
Compatible avec les profils métalliques du commerce*
Le démontage des dalles est possible



Type E

joint creux



Type F

joint vif

Chants plaqués sur demande

Une rainure réalisée sur les 4 côtés
L'utilisation du support MDF est nécessaire
Compatible avec les profils métalliques du commerce*
Le démontage des dalles est impossible

*nous ne fournissons pas les profils de fixation.
Croquis non contractuels.